

## App mijn.loondossier.nl. Wat ziet de werknemer?

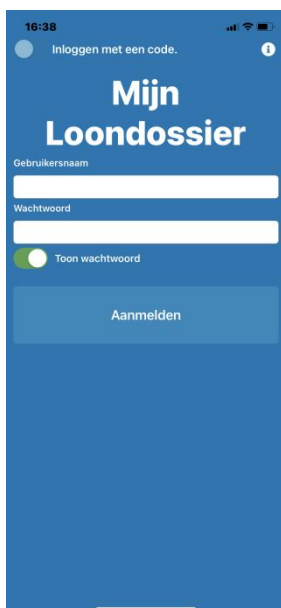
### Inhoud

Mijn LoonDossier-app, werknemer. In het kort.....	1
Inloggen Mijn LoonDossier.....	1
Dossier werknemer.....	2
Bestanden delen.....	3
Gebruikersnaam of wachtwoord Mijn LoonDossier-app vergeten?.....	3
Instellingen.....	4

### Mijn LoonDossier-app, werknemer. In het kort

- Er is een Mijn LoonDossier-app voor iOS (iPhone, iPad), en Android.
- De app is vooral handig voor werknemers, die zo altijd o.a. hun loonstroken kunnen inzien.
- De app toont vrijwel alles wat u ook via mijn.loondossier.nl kunt zien, maar u hebt daarvoor geen pc nodig.
- U kunt de app gratis installeren, zoals u dat met uw smartphone of tablet gewend bent.

### Inloggen Mijn LoonDossier

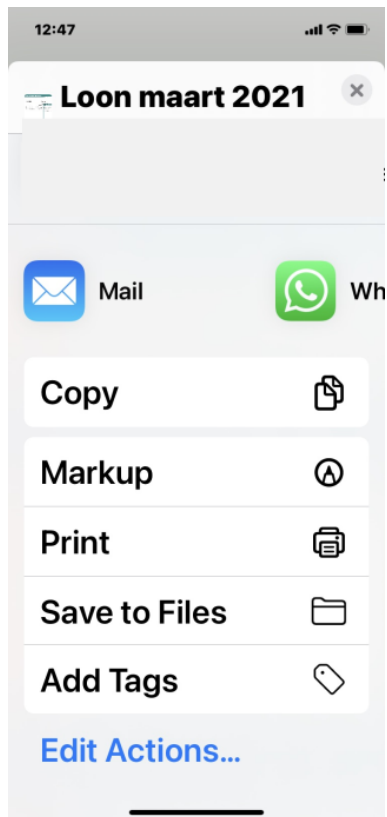


Hier vult u dezelfde gebruikersnaam en wachtwoord in als voor mijn.loondossier.nl. Als u wilt,



## Bestanden delen

Door met uw vinger even op een bestand te tikken, kunt u het betreffende bestand (zoals uw loonstrook) 'Delen via andere app'. Dat wil zeggen aan uzelf, of iemand anders doorsturen, printen, opslaan, et cetera:



## Gebruikersnaam of wachtwoord Mijn LoonDossier-app vergeten?

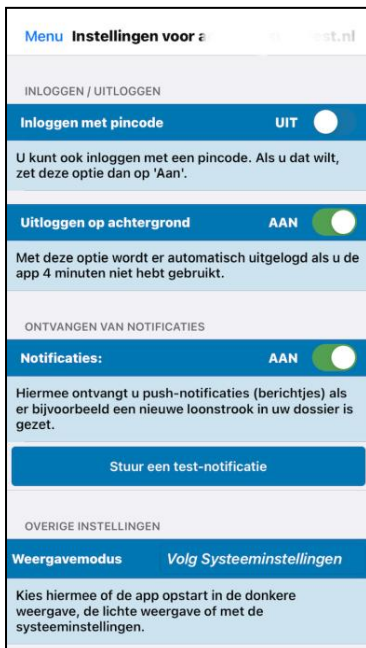
Als u uw gebruikersnaam en/of het wachtwoord van de app bent vergeten dan kunt u de toegang alleen (!) herstellen via deze webpagina: <https://mijn.loondossier.nl/Aanmelden>

Hierbij is uw 'gebruikersnaam' het e-mailadres zoals opgegeven bij uw werkgever. Of de door u (daarna) gewijzigde gebruikersnaam.

Let op: u kunt de geblokkeerde toegang tot Mijn LoonDossier dus *niet* binnen de app zelf regelen, u moet eerst naar de bovenstaande webpagina.

## Instellingen

Na het inloggen, kunt u ook bij uw instellingen:



Als u Pushberichten ('Notificaties') aanzet dan ontvangt u een melding op het scherm van uw smartphone of tablet zodra uw werkgever een bestand voor u op mijn.loondossier.nl plaatst. Een soort sms'je dus, maar dan gratis. Die melding zal in de regel over een nieuwe loonstrook gaan.

Let op: via de reguliere e-mail worden u geen 'pushberichten' gestuurd als er een nieuwe loonstrook of anderszins op mijn.loondossier.nl wordt geplaatst.

Verder ziet u bij de instellingen nog een aantal opties staan die voor zich spreken, en u naar eigen wens aan- of uit kunt zetten.

Kortom, met de Mijn.Loondossier-app hoeft u dus niet achter uw pc te zitten om toch uw loonstroken e.d. te kunnen bekijken. Een smartphone of tablet is genoeg. In de trein, op vakantie, of waar dan ook.

